


BABYZEN™

ZEN



GUIDE D'UTILISATION - USER GUIDE

IMPORTANT : Lire ces instructions avec attention avant utilisation de votre poussette BABYZEN ZEN™ et les conserver pour consultation ultérieure. Le non-respect de ces instructions pourrait affecter la sécurité de votre enfant.

AVERTISSEMENTS

DES LA NAISSANCE :

- Il est possible d'utiliser la nacelle BABYZEN YOGA™ ou un siège auto compatible pour le transport du nouveau-né avec la poussette BABYZEN ZEN™. Ne pas utiliser la nacelle dès que l'enfant se tient assis tout seul.

A PARTIR DE 6 MOIS :

- Il est possible d'utiliser le siège hamac à partir de 6 mois.
- Cette poussette équipée de son siège hamac est conçue pour des enfants jusqu'à 20 kg. Ne pas utiliser cette poussette pour des enfants de moins de 6 mois.

POUR ÉVITER TOUTE BLESSURE OU ACCIDENT MORTEL :

- NE LAISSEZ JAMAIS VOTRE ENFANT SANS SURVEILLANCE.
- TOUJOURS UTILISER LE HARNAIS.
- TOUJOURS ENCLENCHER LE FREIN LORSQUE LA POUSSETTE EST A L'ARRET.
- NE JAMAIS PORTER D'AUTRES ENFANTS OU SACS DANS CETTE POUSSETTE.
- S'ASSURER QUE TOUS LES DISPOSITIFS DE VERROUILLAGE SONT ENCLENCHÉS AVANT CHAQUE UTILISATION.
- NE JAMAIS UTILISER L'ENTREJAMBE SANS LA CEINTURE DE MAINTIEN.
- APRES UTILISATION, DECONNECTER LES SANGLES D'EPAULE DES SANGLES DE CEINTURE;
- TOUJOURS VEILLER À CE QUE VOTRE ENFANT SOIT HORS DE PORTÉE LORS DU DÉPLIAGE OU DU PLIAGE DE LA POUSSETTE.
- TENIR VOTRE ENFANT HORS DE PORTÉE DE TOUTE PIÈCE MOBILE LORS DES REGLAGES DE LA POUSSETTE.
- NE JAMAIS LAISSER VOTRE ENFANT JOUER AVEC CE PRODUIT.
- La charge maximale admissible dans le panier est de 2 kg.

- Ne jamais utiliser des accessoires autres que ceux fournis ou approuvés par BABYZEN™.
- Ne pas utiliser de pièces de rechange qui ne proviendraient pas de BABYZEN™.
- Toute charge attachée au guidon peut nuire à la stabilité de la poussette.
- Ce produit ne convient pas pour faire du jogging ou des promenades en rollers.
- Lorsque la poussette est pliée, veiller à l'entreposer dans un lieu ne présentant pas de risque de chute sur un enfant.
- Pour monter ou descendre des escalators ou des escaliers, sortir l'enfant de la poussette et la replier avant de s'engager.
- Tenir la poussette éloignée de toute flamme, chauffage ou autre source de chaleur.
- Il est conseillé d'entretenir périodiquement les différents éléments mobiles afin d'assurer leur bon fonctionnement.
- S'assurer périodiquement que les systèmes de verrouillage soient opérationnels et qu'ils n'ont pas subi de détériorations suite à un choc par exemple.
- La poussette BABYZEN ZEN™ est conforme aux normes EN 1888:2003 (A1/A2/A3 2005) et AS/NZS 2088:2009.

ENTRETIEN

- Pour nettoyer la poussette ZEN™, utiliser un produit non toxique et non abrasif. Diluer dans de l'eau une petite quantité de détergent doux et non toxique. Passer sur le châssis à l'aide d'un chiffon doux. Ne jamais utiliser des détergents forts ou des solvants.
- Le nettoyage des parties textiles est possible en machine jusqu'à 30°. Ne pas utiliser de détergents ou de javel.
- En cas de stockage de votre poussette et quelle qu'en soit la durée, ne jamais stocker dans un lieu humide ou chaud. Stocker dans une position permettant à l'air de circuler, et éviter de recouvrir avec d'autres objets.
- En cas d'intempéries, utilisez la protection pluie. Laissez sécher la poussette avant de la plier et de la ranger.

IMPORTANT : Please read this instruction manual carefully before using the BABYZEN ZEN™ stroller and save it for future reference. Failure to follow the instructions contained in this manual may affect your child's safety.

WARNINGS

FROM BIRTH:

- You may use the BABYZEN YOGA™ carrycot or any compatible car seat with the BABYZEN ZEN™ stroller for transporting an infant. Do not use this bassinet once the child can sit up unaided.
- For the list of compatible car seats, please ask your local retailer.

FROM 6 MONTHS ONWARDS

- Using the seat unit is possible from 6 months onwards.
- This pushchair equipped with its seat unit is suitable for children up to 20kg. It is not recommended for a child under 6 months old.

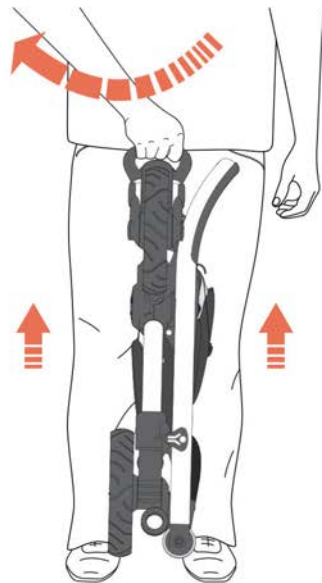
TO AVOID INJURY OR DEATH:

- DO NOT LEAVE CHILDREN UNATTENDED
- USE THE HARNESS AT ALL TIMES
- ALWAYS APPLY THE BRAKE WHENEVER THE STROLLER IS STATIONARY.
- DO NOT CARRY EXTRA CHILDREN OR BAGS IN THIS STROLLER
- ALWAYS MAKE SURE ALL LOCKING DEVICES ARE PROPERLY ENGAGED BEFORE USE.
- ALWAYS USE THE CROTCH STRAP OF THE HARNESS IN COMBINATION WITH THE WAIST AND SHOULDER BELT.
- WHEN NOT IN USE DISCONNECT SHOULDER STRAPS FROM THE WAIST STRAP AND/OR BUCKLE.
- ENSURE THAT YOUR CHILD IS KEPT AWAY WHEN UNFOLDING AND FOLDING THIS PRODUCT.
- MAKE SURE CHILDREN ARE CLEAR OF ANY MOVING PARTS IF YOU ADJUST THE STROLLER
- DO NOT LET YOUR CHILD PLAY WITH THIS PRODUCT.

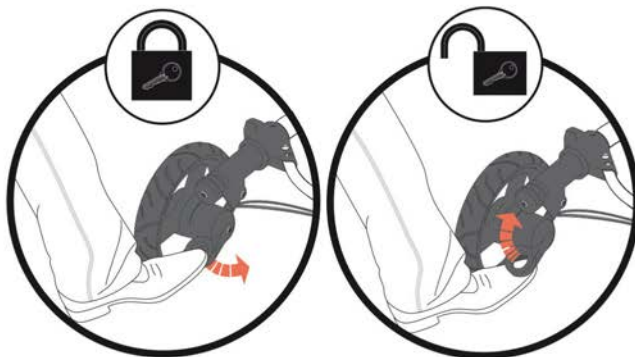

- The maximum authorized load for the shopping basket is 2kg.
- It is unsafe to use accessories other than those approved or provided by BABYZEN™.
- Do not use any spare parts other than those provided by BABYZEN™.
- Hanging items or loads to the handlebar might impair stroller stability.
- This product is not suitable for running or skating.
- When folded, make sure the stroller is stored in a place where it does not risk to fall over a child.
- Before ascending or descending escalators or stairs, remove child from seat and fold the stroller.
- Keep the stroller away from open fire, exposed flame, heaters and other sources of strong heat.
- It is recommended to maintenance and clean moving parts periodically in order to check correct functioning.
- Periodically make sure that locking mechanisms function properly and that they did not suffer any damage, e.g following a shock.
- The BABYZEN ZEN™ stroller has been approved in accordance with EN 1888:2003 (A1/A2/A3 2005) and AS/NZS 2088:2009.

CARE AND MAINTENANCE

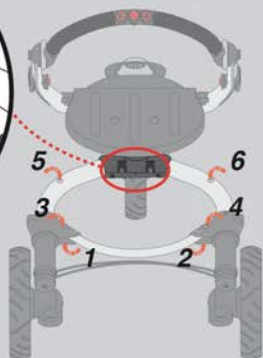
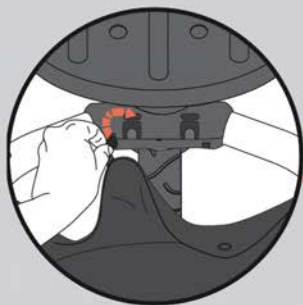
- When cleaning your ZEN™ stroller, use a non-toxic, non-abrasive cleaner. Mix a solution of water with a small amount of a mild, non-toxic detergent. Apply to the stroller frame with a damp cloth. Never use strong detergents or solvents.
- The fabric parts may be machine washed (maximum temperature 30°C). Never use strong detergents or bleach.
- If you need to put your stroller in storage for any period of time, do not store in a damp or hot environment. Allow air flow around the stroller and do not stack anything on it.
- In case of rain, use the rain cover. Let the stroller dry before folding and storing it.



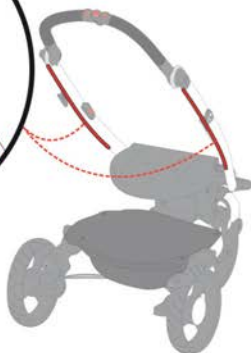
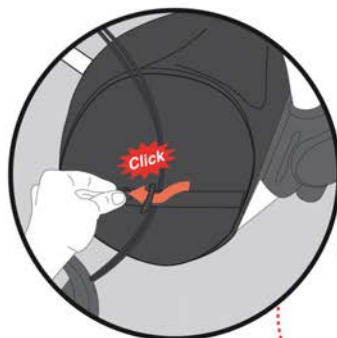
video on babyzen.com



video on babyzen.com



Click x 6



video on babyzen.com

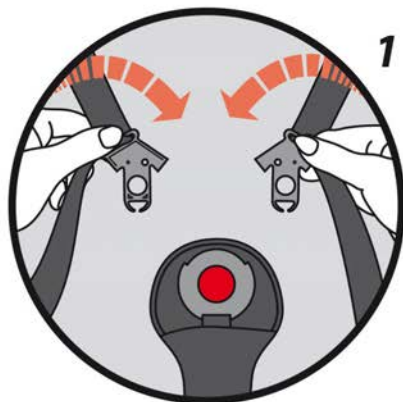


video on babyzen.com

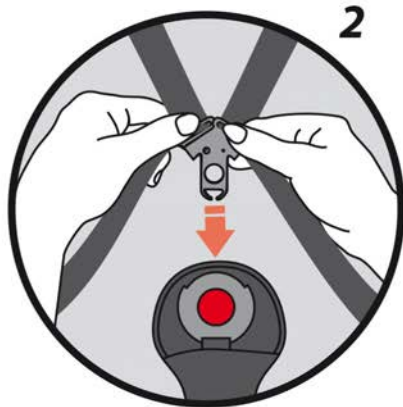


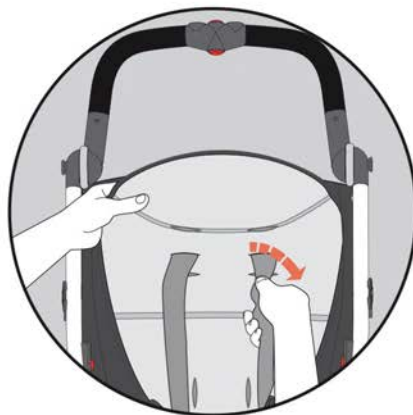
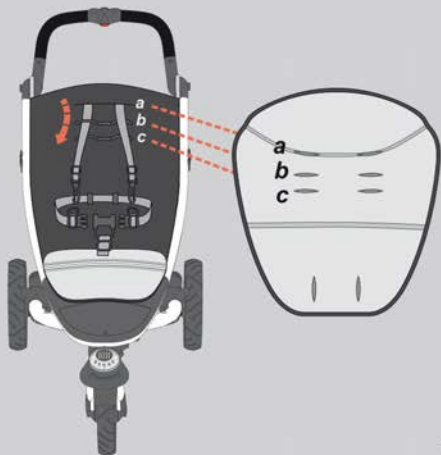
Version A





Version A

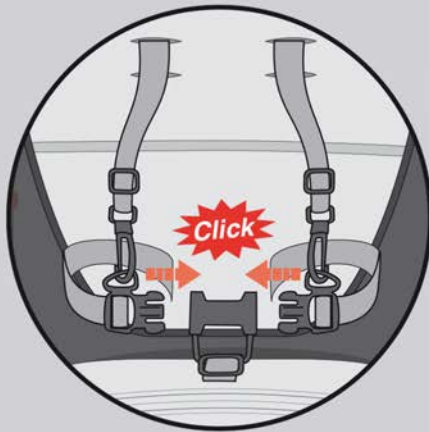





Version B



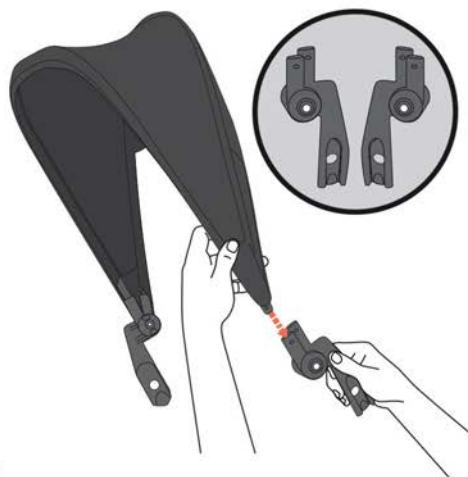
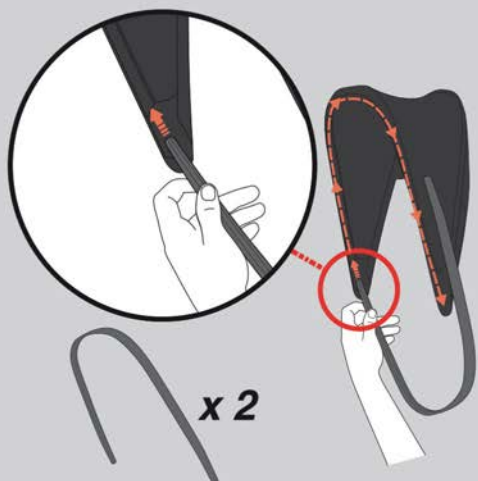
video on babyzen.com



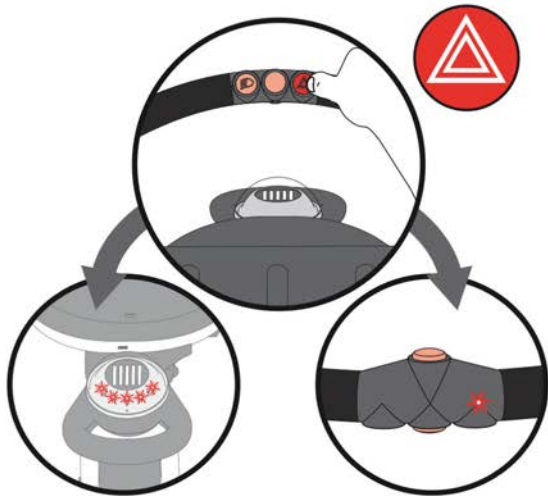
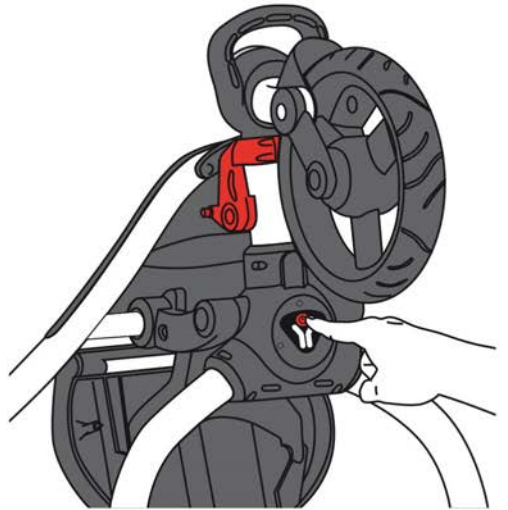
Version B



video on babyzen.com



video on babyzen.com



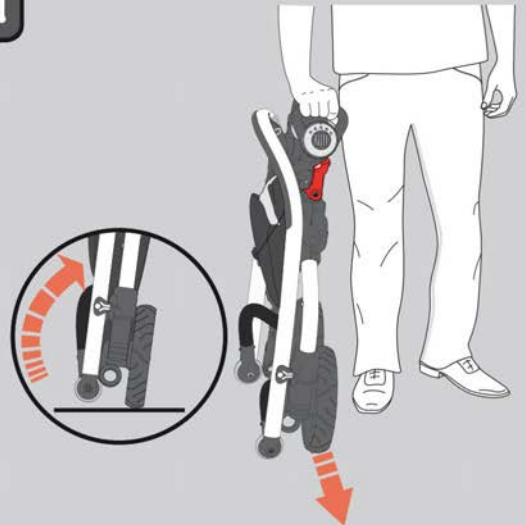
video on babyzen.com



video on babyzen.com



video on babyzen.com



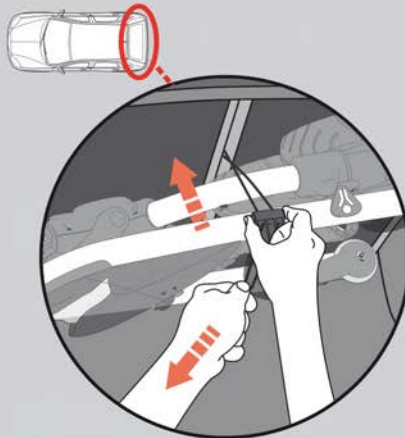
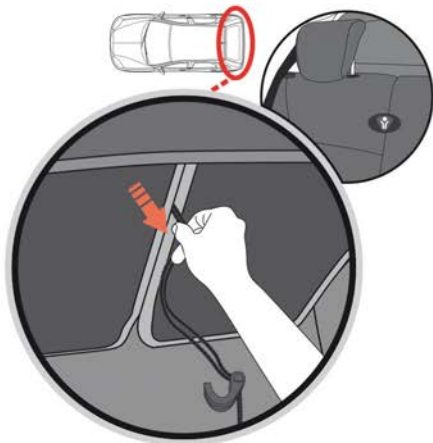
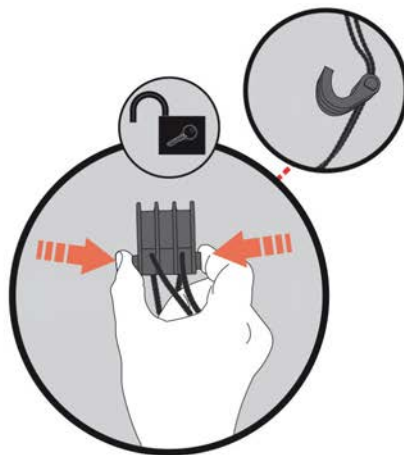
video on babyzen.com



video on babyzen.com



video on babyzen.com



video on babyzen.com





babyzen.com

Design français, assemblé en Chine / French design, assembled in China
BABYZEN™ - Astrollab SAS - 9, rue de la Carraire - 13770 Venelles – FRANCE
contact@babyzen.com



Impression à l'encre de soja sur carton recyclé
printed with soy ink on recycled paper

